



L'exposition des enfants aux images pornographiques sur les sites de streaming et de téléchargement illégaux

Décembre 2015

“opinionway

15 place de la République 75003 Paris



Frédéric Micheau

Directeur des études d'opinion

Directeur de département

Tel: 01 78 94 90 00

Fax : 01 78 94 90 19

fmicheau@opinion-way.com

“ LA MÉTHODOLOGIE

“opinionway



La méthodologie



L'étude a été réalisée auprès d'un échantillon de **2273 personnes**, représentatif de la population française âgée de 18 ans et plus, au sein duquel a été interrogé un échantillon de **653 parents** d'enfants de moins de 18 ans.

L'échantillon a été constitué selon **la méthode des quotas**, au regard des critères de sexe, d'âge, de catégorie socioprofessionnelle, de catégorie d'agglomération et de région de résidence.



L'échantillon a été interrogé par **questionnaire auto-administré en ligne sur système CAWI** (Computer Assisted Web Interview).



Les interviews ont été réalisées du **1^{er} au 3 décembre 2015**.



OpinionWay a réalisé cette enquête en appliquant les procédures et règles de la **norme ISO 20252**.



Les résultats de ce sondage doivent être lus en tenant compte des marges d'incertitude : de 1 à 2 points pour un échantillon de 2000 répondants et de 2 à 4 points au plus pour un échantillon de 700 répondants.

Toute publication totale ou partielle doit impérativement utiliser la mention complète suivante :

« Sondage OpinionWay pour Ennoccence.fr »

et aucune reprise de l'enquête ne pourra être dissociée de cet intitulé.



Le profil des répondants

Population française âgée de 18 ans et plus

Source : INSEE, Bilan démographique 2014.



Sexe	%
Hommes	48%
Femmes	52%



Age	%
18-24 ans	11%
25-34 ans	16%
35-49 ans	27%
50-64 ans	25%
65 ans et plus	21%



Région	%
Ile-de-France	18%
Nord ouest	23%
Nord est	23%
Sud ouest	11%
Sud est	25%



Activité professionnelle	%
Agriculteurs	1%
Catégories socioprofessionnelles supérieures	27%
Artisans / Commerçants / Chefs d'entreprise	3%
Professions libérales / Cadres	9%
Professions intermédiaires	15%
Catégories populaires	32%
Employés	18%
Ouvriers	14%
Inactifs	40%
Retraités	27%
Autres inactifs	13%



Taille d'agglomération	%
Une commune rurale	23%
De 2000 à 19 999 habitants	17%
De 20 000 à 99 999 habitants	14%
100 000 habitants et plus	30%
Agglomération parisienne	16%



LES RESULTATS

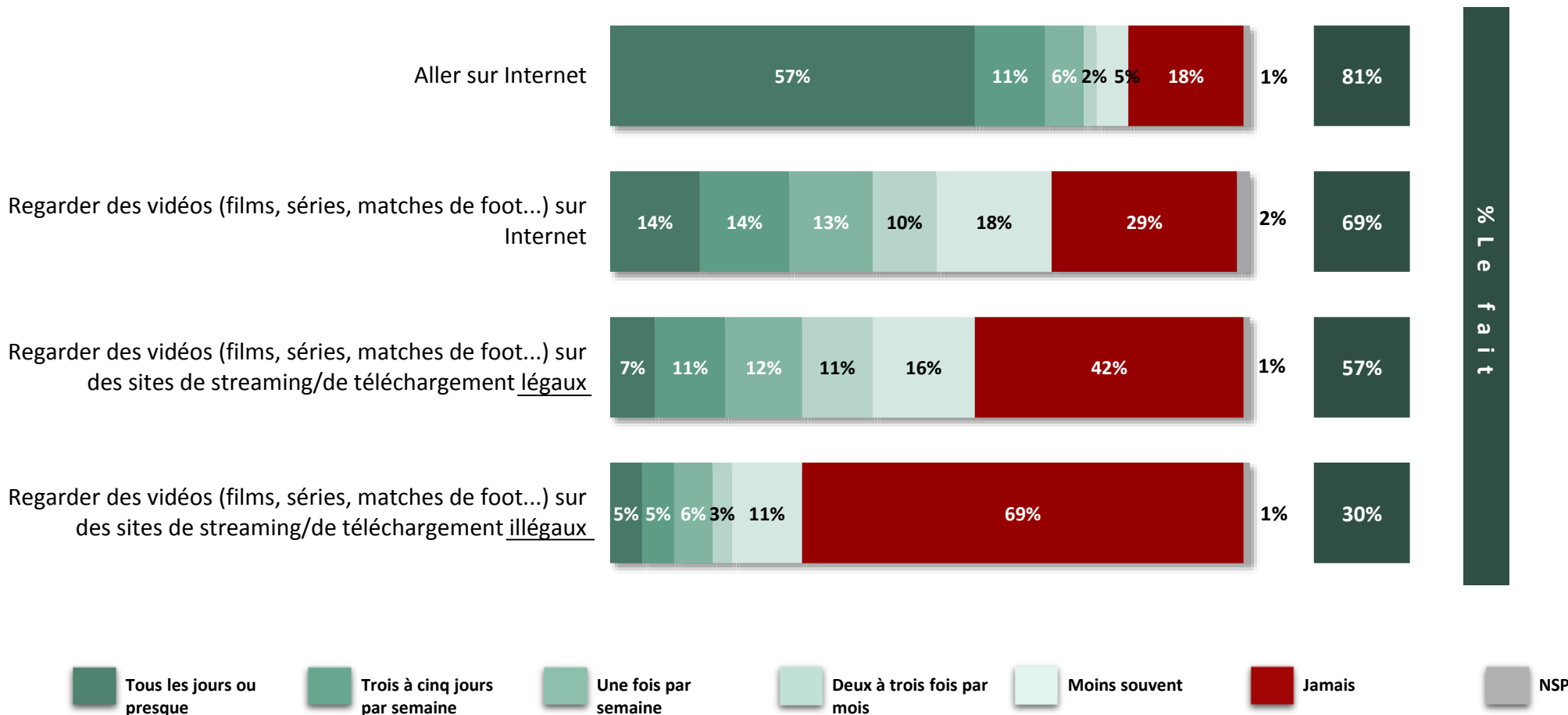


Les pratiques des enfants sur Internet



Q. Pour chacune des affirmations suivantes, dites-nous si elle concerne votre/vos enfant(s) âgé(s) de moins de 18 ans ?

Question posée uniquement aux parents, soit 29% de l'échantillon.





Les pratiques des enfants sur Internet

Q. Pour chacune des affirmations suivantes, dites-nous si elle concerne votre/vos enfant(s) âgé(s) de moins de 18 ans ?

Question posée uniquement aux parents, soit 29% de l'échantillon.

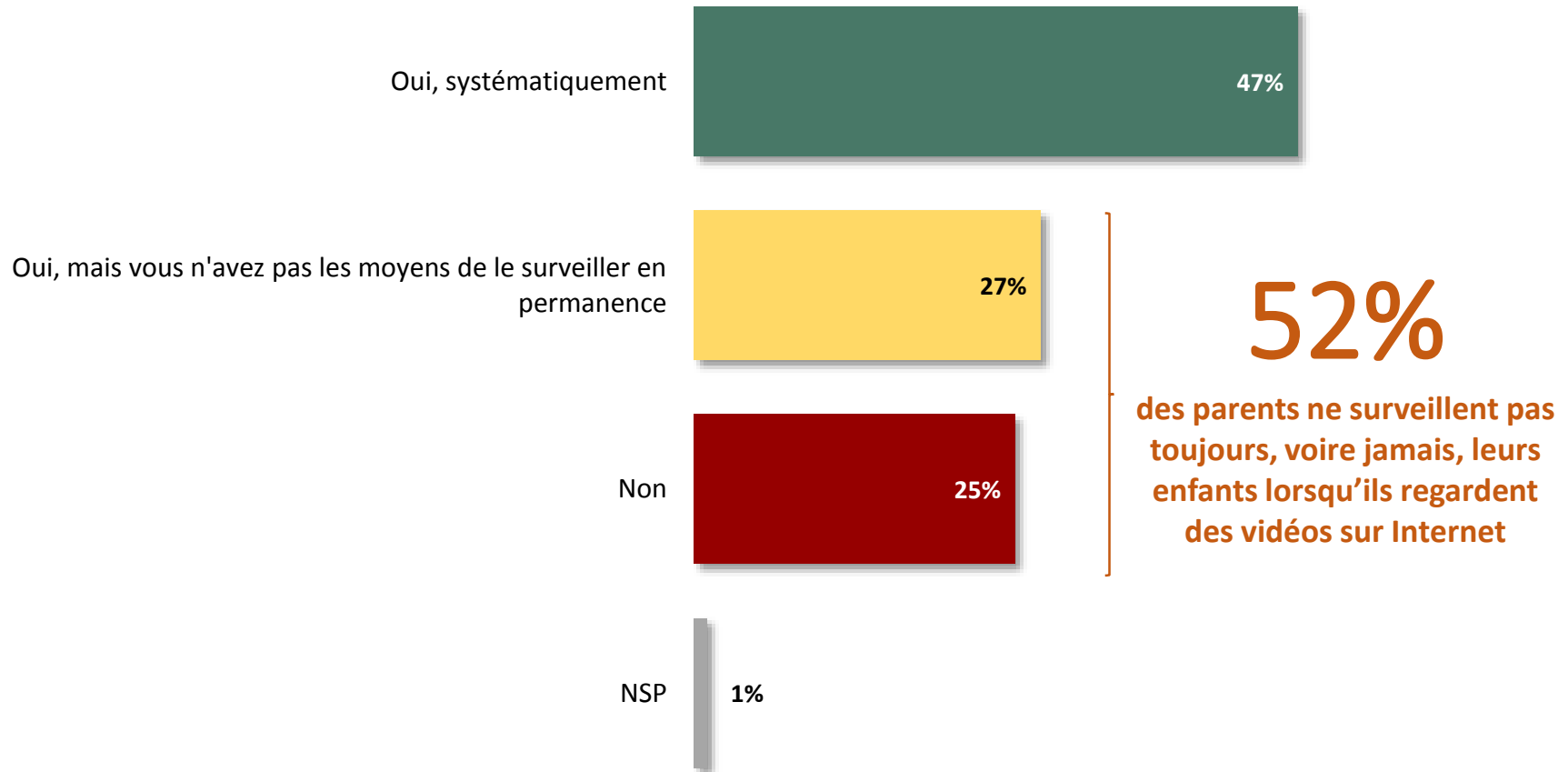


	% Le fait	Sexe		Age			Statut			Parents d'enfants de...		
		Homme	Femme	Moins de 35 ans	35-49 ans	50 ans et +	CSP+	CSP -	Inactif	...moins de 10 ans	...10 à 15 ans	...16 à 18 ans
Aller sur Internet	81%	80%	81%	67%	85%	95%	80%	79%	88%	69%	96%	100%
Regarder des vidéos (films, séries, matches de foot...) sur Internet	69%	74%	65%	67%	69%	76%	75%	64%	69%	62%	79%	81%
Regarder des vidéos (films, séries, matches de foot...) sur des sites de streaming/de téléchargement <u>légaux</u>	57%	61%	55%	54%	57%	68%	64%	49%	64%	49%	64%	70%
Regarder des vidéos (films, séries, matches de foot...) sur des sites de streaming/de téléchargement <u>illégaux</u>	30%	30%	30%	37%	26%	30%	34%	27%	31%	26%	29%	38%

“ La surveillance des enfants dans leur utilisation d’Internet

Q. Surveillez-vous votre/vos enfant(s) lorsqu’il regarde des vidéos (films, séries, matches de foot, etc.) sur Internet ?

Question posée uniquement aux parents, soit 29% de l’échantillon.





La surveillance des enfants dans leur utilisation d'Internet

Q. Surveillez-vous votre/vos enfant(s) lorsqu'il regarde des vidéos (films, séries, matches de foot, etc.) sur Internet ?



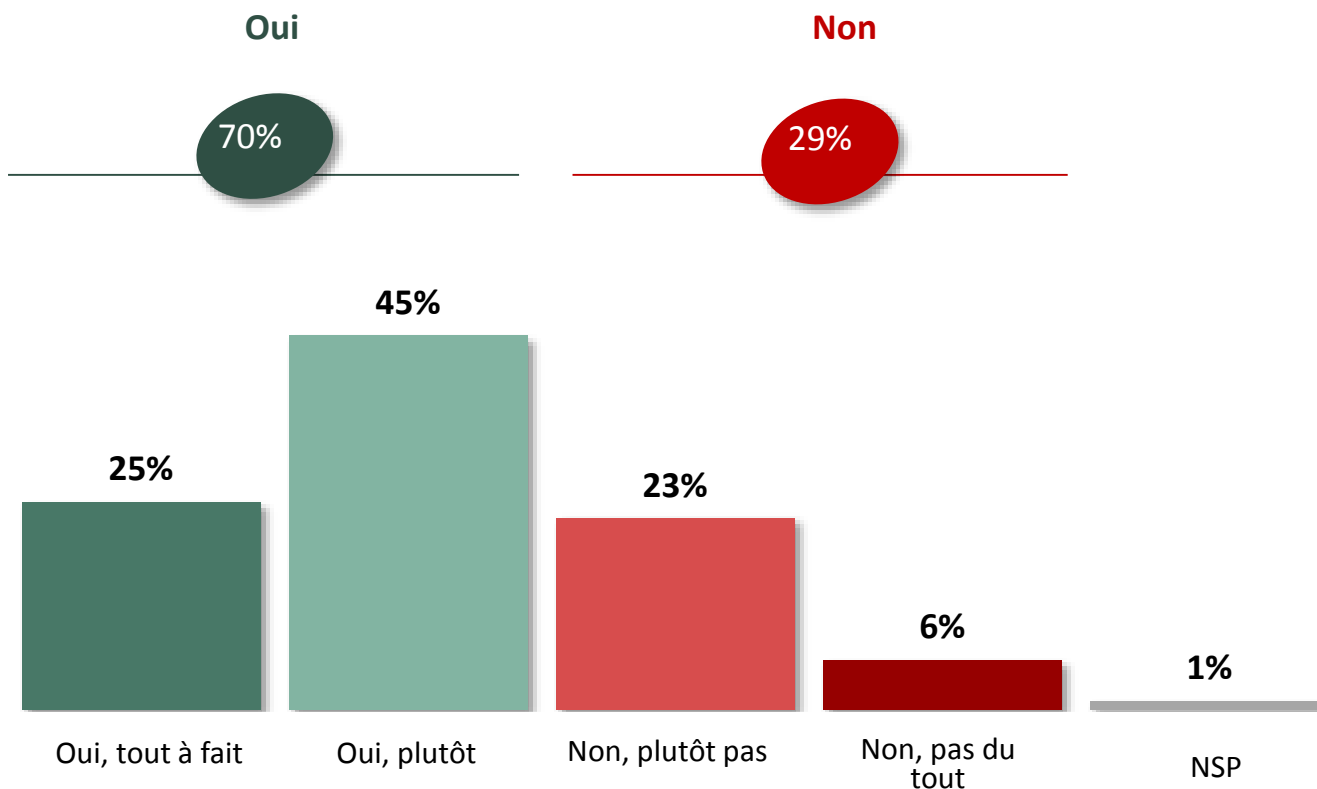
Question posée uniquement aux parents, soit 29% de l'échantillon.

	% Total	Sexe		Age			Statut			Parents d'enfants de...		
		Homme	Femme	Moins de 35 ans	35-49 ans	50 ans et +	CSP+	CSP -	Inactif	...moins de 10 ans	...10 à 15 ans	...16 à 18 ans
Oui, systématiquement	47%	45%	49%	55%	46%	32%	51%	48%	34%	61%	36%	16%
Pas systématiquement	52%	54%	50%	43%	53%	67%	48%	51%	66%	38%	64%	84%
...dont Oui, mais vous n'avez pas les moyens de le surveiller en permanence	27%	28%	26%	14%	31%	43%	30%	25%	26%	25%	41%	39%
...dont Non	25%	26%	24%	29%	22%	24%	18%	26%	40%	13%	23%	45%

“ La menace que représentent les sites de streaming et de téléchargement illégaux

Q. Selon vous, les sites de streaming et de téléchargement illégaux représentent-ils un danger pour vos enfants ?

Question posée uniquement aux parents, soit 29% de l'échantillon.





La menace que représentent les sites de streaming et de téléchargement illégaux

Q. Selon vous, les sites de streaming et de téléchargement illégaux représentent-ils un danger pour vos enfants ?



Question posée uniquement aux parents, soit 29% de l'échantillon.

	% Total	Sexe		Age			Statut			Parents d'enfants de...		
		Homme	Femme	Moins de 35 ans	35-49 ans	50 ans et +	CSP+	CSP -	Inactif	...moins de 10 ans	...10 à 15 ans	...16 à 18 ans
Sous-total Oui	70%	66%	72%	68%	70%	69%	73%	69%	67%	70%	73%	63%
...dont Oui, tout à fait	25%	21%	28%	23%	26%	26%	21%	27%	31%	25%	27%	14%
...dont Oui, plutôt	45%	45%	44%	45%	44%	43%	52%	42%	36%	45%	46%	49%
Sous-total Non	29%	32%	28%	29%	30%	31%	26%	30%	33%	29%	27%	36%
...dont Non, plutôt pas	23%	23%	23%	22%	24%	24%	20%	23%	29%	22%	21%	30%
...dont Non, pas du tout	6%	9%	5%	7%	6%	7%	6%	7%	4%	7%	6%	6%

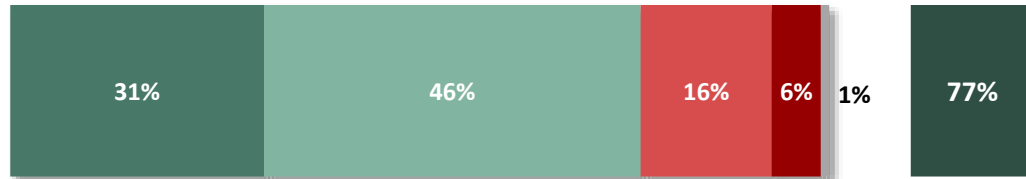


La lutte contre l'exposition des enfants à des images choquantes

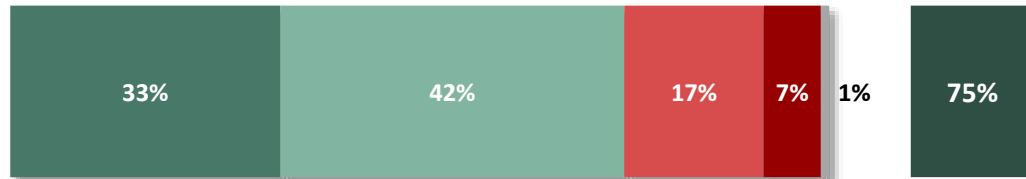
Q. Pour chacune des affirmations suivantes, dites-nous si vous êtes d'accord ou pas d'accord ?



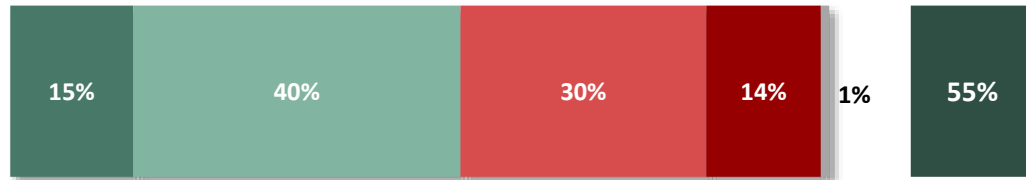
Vous avez/auriez peur que les images auxquelles vos enfants sont exposés sur les sites de streaming/de téléchargement illégaux aient des conséquences sur leur équilibre psychologique



L'Etat devrait en faire davantage pour lutter contre les images auxquelles les enfants peuvent être exposés sur les sites de streaming/ de téléchargement illégaux



Vous ne savez/sauriez pas comment lutter, en tant que parent, contre les images auxquelles vos enfants sont exposés sur les sites de streaming/ de téléchargement illégaux



% D'accord





La lutte contre l'exposition des enfants à des images choquantes

Q. Pour chacune des affirmations suivantes, dites-nous si vous êtes d'accord ou pas d'accord ?



	% D'accord	Sexe		Age			Statut			Parents d'enfants de moins de 18 ans				
		Homme	Femme	Moins de 35 ans	35-49 ans	50 ans et +	CSP+	CSP -	Inactif	Oui	...moins de 10 ans	...10 à 15 ans	...16 à 18 ans	Non
Vous avez peur/auriez peur que les images auxquelles vos enfants sont exposés sur les sites de streaming/de téléchargement <u>illégaux</u> aient des conséquences sur leur équilibre psychologique	77%	74%	80%	72%	72%	82%	77%	72%	82%	75%	80%	76%	64%	77%
L'Etat devrait en faire davantage pour lutter contre les images auxquelles les enfants peuvent être exposés sur les sites de streaming/de téléchargement <u>illégaux</u>	75%	73%	77%	70%	68%	82%	72%	72%	81%	71%	71%	74%	62%	77%
Vous ne savez pas/sauriez pas comment lutter, en tant que parent, contre les images auxquelles vos enfants sont exposés sur les sites de streaming <u>illégaux</u>	55%	50%	58%	54%	51%	56%	54%	54%	57%	58%	60%	59%	56%	53%

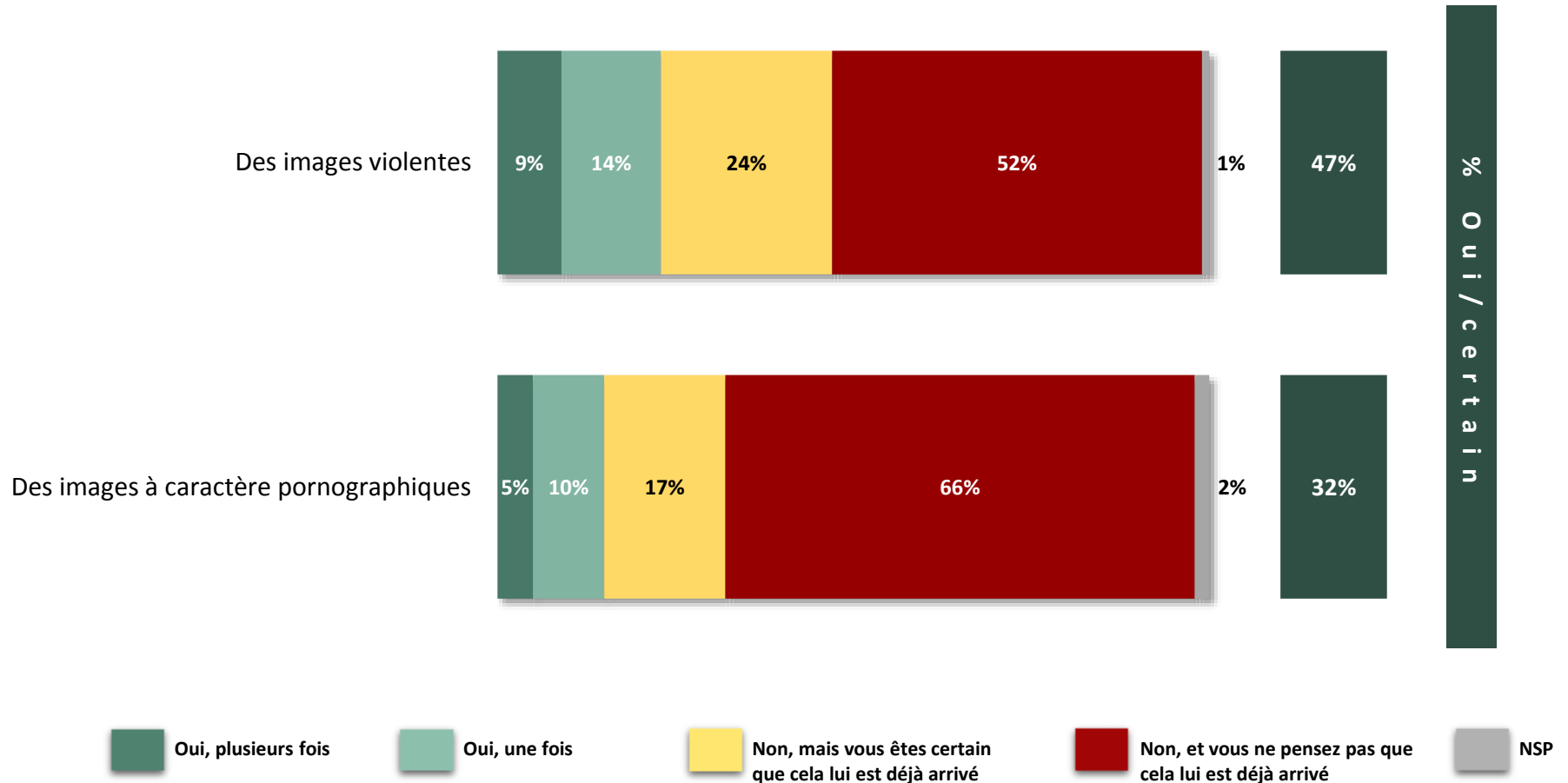


L'exposition de ses enfants aux images choquantes



Q. Votre/vos enfant(s) vous ont-ils déjà parlé d'images à caractère pornographiques ou violentes qu'ils auraient vu sur un site de streaming/ de téléchargement illégal ?

Question posée uniquement aux parents, soit 29% de l'échantillon.





L'exposition de ses enfants aux images choquantes

Q. Votre/vos enfant(s) vous ont-ils déjà parlé d'images à caractère pornographiques ou violentes qu'ils auraient vu sur un site de streaming/ de téléchargement illégal ?

Question posée uniquement aux parents, soit 29% de l'échantillon.



	% Oui/Certain	Sexe		Age			Statut			Parents d'enfants de...		
		Homme	Femme	Moins de 35 ans	35-49 ans	50 ans et +	CSP+	CSP -	Inactif	...moins de 10 ans	...10 à 15 ans	...16 à 18 ans
Des images violentes	47%	50%	44%	39%	48%	64%	51%	43%	50%	35%	57%	67%
Des images à caractère pornographiques	32%	37%	29%	30%	33%	36%	32%	32%	36%	21%	43%	48%

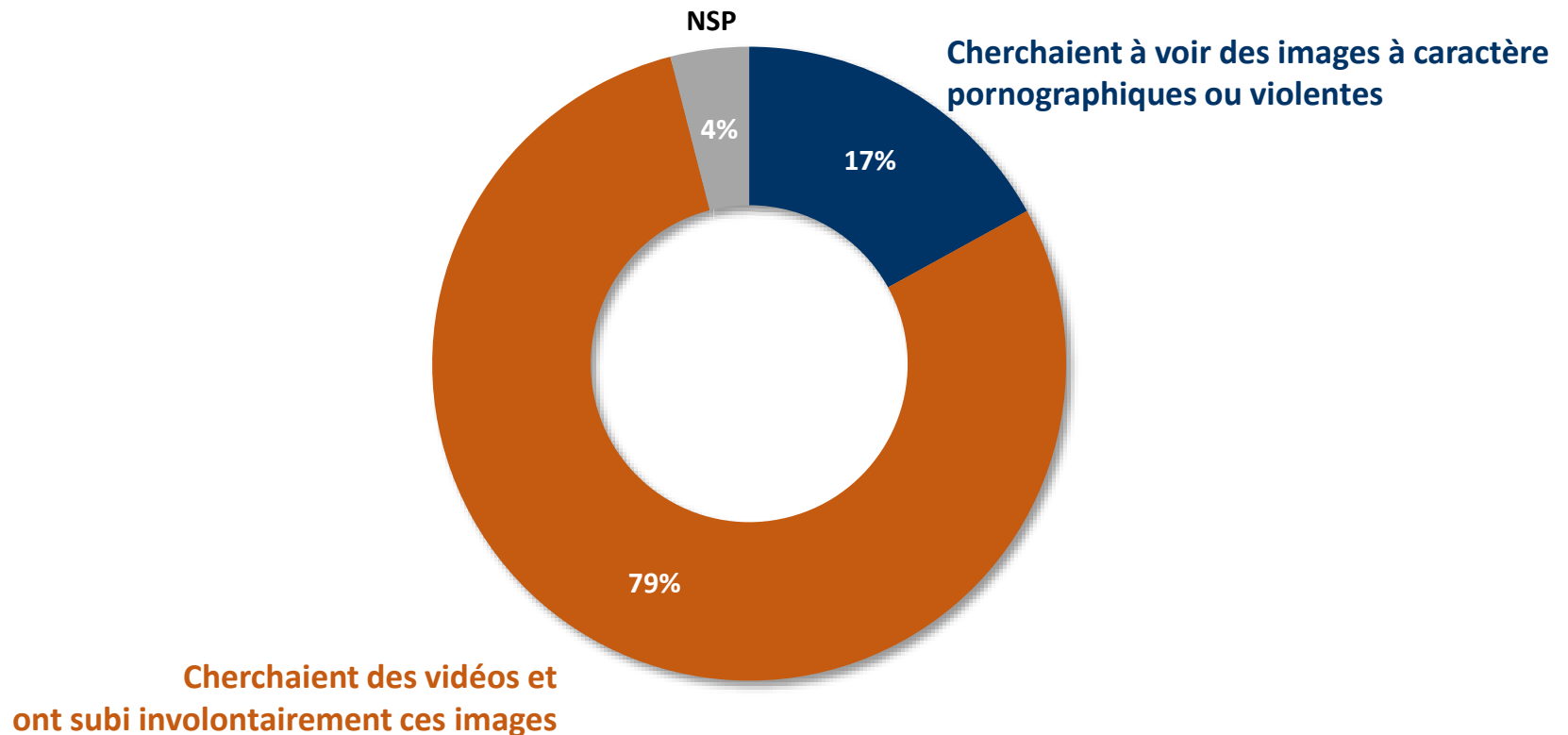


La volonté des enfants d'être exposés à des images choquantes



Q. D'après vous, votre/vos enfant(s) qui ont vu des images à caractère pornographiques ou violentes sur des sites de streaming et de téléchargement illégaux... ?

Question posée uniquement aux parents qui savent ou qui sont certains que leurs enfants ont vu des images à caractère pornographiques ou violentes sur un site de streaming/ de téléchargement illégal, soit 48% des parents (14% de l'échantillon global).





La volonté des enfants d'être exposés à des images choquantes



Q. D'après vous, votre/vos enfant(s) qui ont vu des images à caractère pornographiques ou violentes sur des sites de streaming et de téléchargement illégaux... ?

Question posée uniquement aux parents qui savent ou qui sont certains que leurs enfants ont vu des images à caractère pornographiques ou violentes sur un site de streaming/ de téléchargement illégal, soit 48% des parents (14% de l'échantillon global).

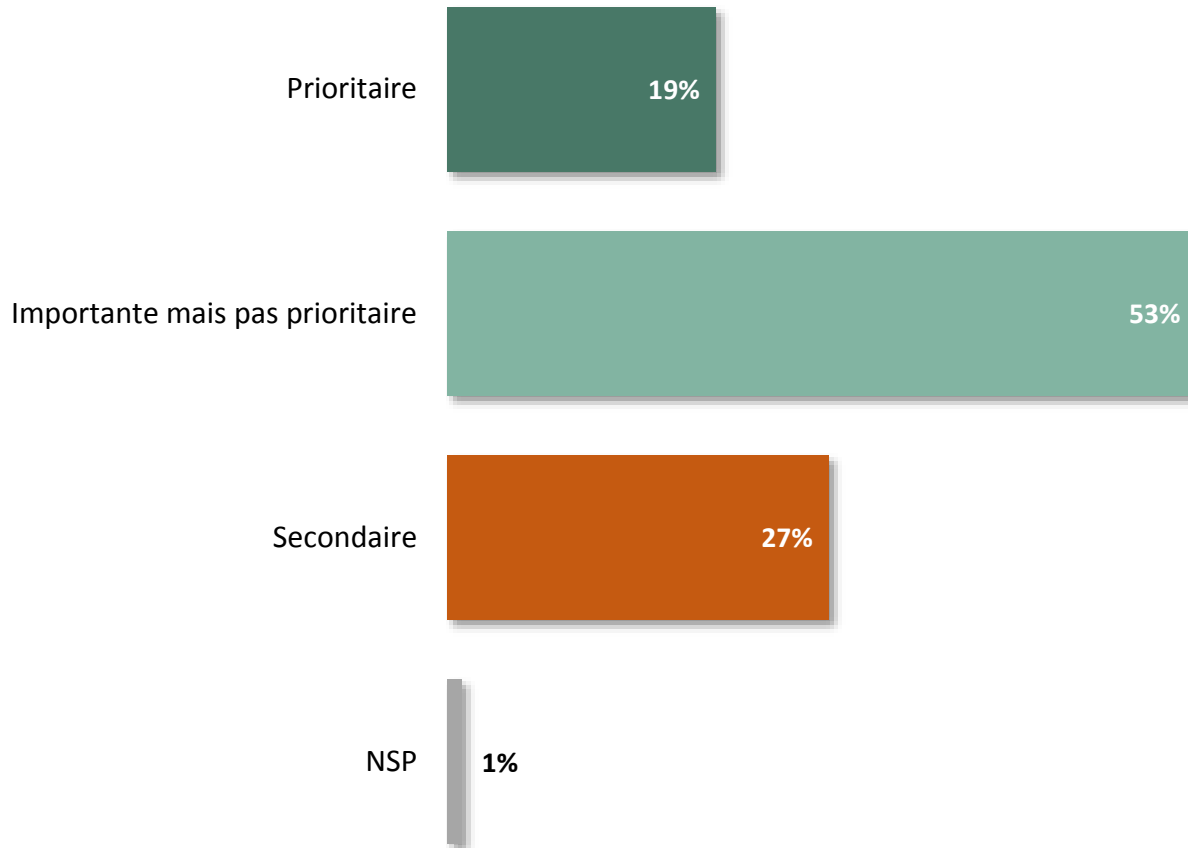
	% Total	Sexe		Age		Statut			Parents d'enfants de...		
		Homme	Femme	Moins de 35 ans	35 ans et plus	CSP+	CSP -	Inactif	...moins de 10 ans	...10 à 15 ans	...16 à 18 ans
Cherchaient des vidéos et ont subi involontairement ces images	79%	78%	81%	63%	85%	79%	80%	85%	80%	84%	82%
Cherchaient à voir des images à caractère pornographiques ou violentes	17%	21%	14%	34%	11%	18%	15%	13%	18%	13%	11%



L'importance de la lutte contre le streaming/le téléchargement illégal



Q. Selon vous, la lutte contre le streaming/le téléchargement illégal est-elle très importante, assez importante peu importante ou pas importante du tout pour éviter que vos enfants ne soient exposés à des images non contrôlées ?



72%
des Français estiment que la lutte contre le streaming/le téléchargement illégal est prioritaire ou du moins importante



L'importance de la lutte contre le streaming/le téléchargement illégal



Q. Selon vous, la lutte contre le streaming/le téléchargement illégal est-elle très importante, assez importante peu importante ou pas importante du tout pour éviter que vos enfants ne soient exposés à des images non contrôlées ?

	% Total	Sexe		Age					Statut			Parents d'enfants de moins de 18 ans				
		Homme	Femme	18-24 ans	25-34 ans	35-49 ans	50 – 64 ans	65 ans et +	CSP+	CSP -	Inactif	Oui	...moins de 10 ans	...10 à 15 ans	...16 à 18 ans	Non
Sous-total Prioritaire et Importante	72%	70%	74%	58%	59%	67%	78%	89%	66%	67%	81%	70%	64%	74%	79%	73%
...dont Prioritaire	19%	17%	21%	11%	16%	17%	23%	25%	17%	20%	21%	23%	22%	26%	21%	18%
...dont Importante mais pas prioritaire	53%	53%	53%	47%	43%	50%	55%	64%	49%	47%	60%	47%	42%	48%	58%	55%
Secondaire	27%	29%	25%	42%	39%	32%	22%	10%	33%	32%	18%	29%	35%	26%	20%	26%



“opinionway

15 place de la République 75003 Paris

*« Permettre à nos clients de comprendre de manière simple et rapide leur environnement actuel et futur,
pour mieux décider aujourd’hui, agir demain et imaginer après-demain. »*