



# L'exposition des enfants aux images à caractère violent ou pornographique sur Internet

Novembre 2016

*“opinionway*

15 place de la République 75003 Paris



**ESOMAR**<sup>16</sup>  
corporate



**Frédéric Micheau**

Directeur des études d'opinion

Directeur de département






Tel: 01 81 81 83 00

[fmicheau@opinion-way.com](mailto:fmicheau@opinion-way.com)

# “ LA MÉTHODOLOGIE

*“opinionway*

# “ La méthodologie

	<p>Echantillon de <b>602 parents d'enfants de moins de 18 ans</b> issu d'un échantillon de 2107 personnes représentatif de la population française âgée de 18 ans et plus.</p> <p>L'échantillon a été constitué selon la <b>méthode des quotas</b>, au regard des critères de sexe, d'âge, de catégorie socioprofessionnelle, de catégorie d'agglomération et de région de résidence.</p>
	<p>L'échantillon a été interrogé par <b>questionnaire auto-administré en ligne sur système CAWI</b> (Computer Assisted Web Interview).</p>
	<p>Les interviews ont été réalisées les <b>20 et 21 novembre 2016</b>.</p>
	<p>OpinionWay a réalisé cette enquête en appliquant les procédures et règles de la <b>norme ISO 20252</b>.</p>
	<p>Les résultats de ce sondage doivent être lus en tenant compte des marges d'incertitude : 1 à 2 points au plus pour un échantillon de 2000 répondants.</p>

Toute publication totale ou partielle doit impérativement utiliser la mention complète suivante :

« **Sondage OpinionWay pour Ennocence** »

et aucune reprise de l'enquête ne pourra être dissociée de cet intitulé.



# Le profil des répondants

Population française âgée de 18 ans et plus

Source : INSEE, Bilan démographique 2014.



Sexe	%
Hommes	48%
Femmes	52%



Age	%
18-24 ans	11%
25-34 ans	16%
35-49 ans	27%
50-64 ans	25%
65 ans et plus	21%



Région	%
Ile-de-France	18%
Nord ouest	23%
Nord est	23%
Sud ouest	11%
Sud est	25%



Activité professionnelle	%
Agriculteurs	1%
<b>Catégories socioprofessionnelles supérieures</b>	<b>27%</b>
Artisans / Commerçants / Chefs d'entreprise	3%
Professions libérales / Cadres	9%
Professions intermédiaires	15%
<b>Catégories populaires</b>	<b>32%</b>
Employés	18%
Ouvriers	14%
<b>Inactifs</b>	<b>40%</b>
Retraités	27%
Autres inactifs	13%



Taille d'agglomération	%
Une commune rurale	23%
De 2000 à 19 999 habitants	17%
De 20 000 à 99 999 habitants	14%
100 000 habitants et plus	30%
Agglomération parisienne	16%

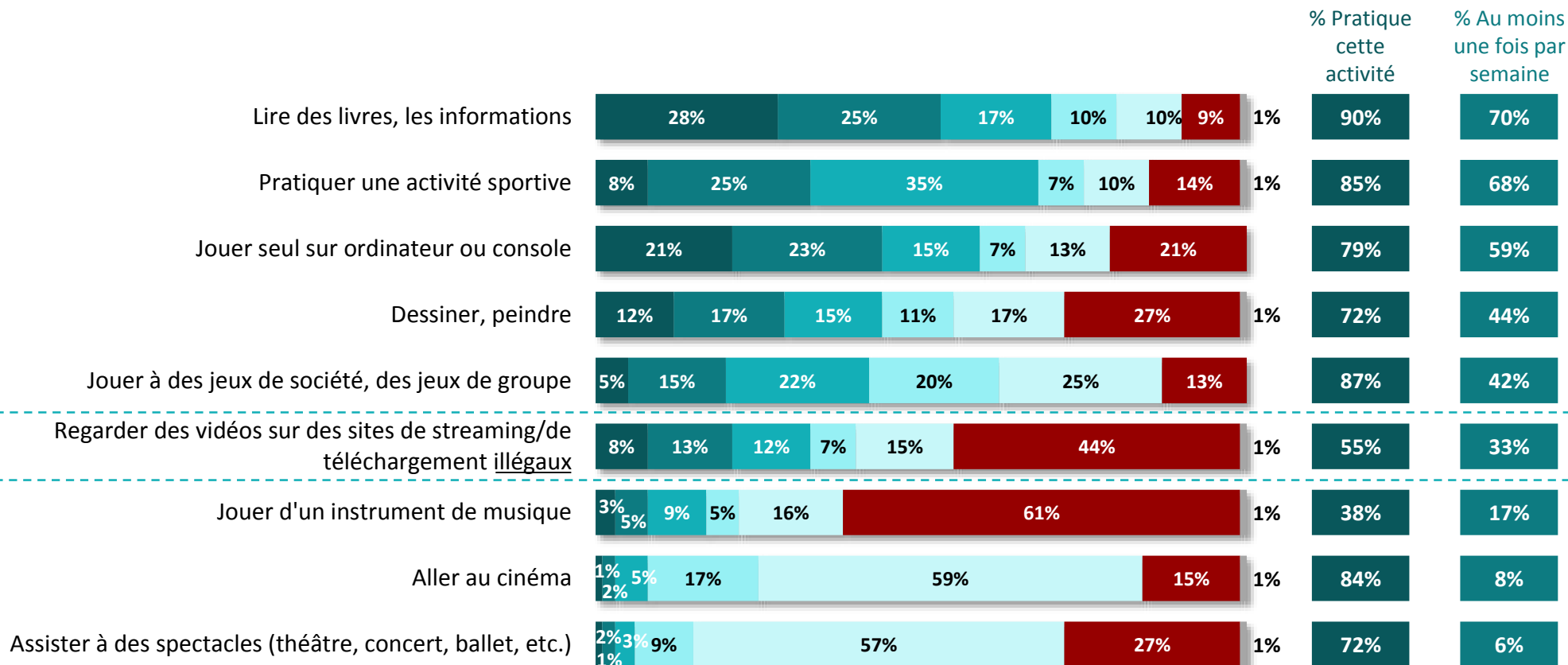


# LES RESULTATS



# Les activités pratiquées par ses enfants

Q. Pour chacune des activités suivantes, dites nous à quelle fréquence votre/vos enfant(s) âgé(s) de moins de 18 ans les pratique(nt) ?





# Les activités pratiquées par ses enfants – en général

Q. Pour chacune des activités suivantes, dites nous à quelle fréquence votre/vos enfant(s) âgé(s) de moins de 18 ans les pratique(nt) ?



	% Pratique	Sexe		Age			Statut			Enfants de moins de 18 ans au sein du foyer		
		Homme	Femme	Moins de 35 ans	35-49 ans	50 ans et plus	CSP+	CSP -	Inactif	...enfants de moins de 10 ans	...enfants de 10 à 15 ans	...enfants de 16 à 18 ans
Lire des livres, les informations	<b>90%</b>	92%	90%	83%	93%	95%	92%	88%	93%	88%	94%	92%
Jouer à des jeux de société, des jeux de groupe	<b>87%</b>	89%	85%	82%	90%	87%	89%	87%	85%	87%	92%	82%
Pratiquer une activité sportive	<b>85%</b>	88%	83%	78%	89%	89%	86%	85%	84%	82%	91%	89%
Aller au cinéma	<b>84%</b>	89%	80%	72%	88%	92%	86%	85%	81%	78%	94%	93%
Jouer seul sur ordinateur ou console	<b>79%</b>	84%	75%	69%	83%	86%	78%	79%	86%	73%	91%	88%
Assister à des spectacles (théâtre, concert, ballet, etc.)	<b>72%</b>	78%	68%	63%	76%	80%	79%	68%	71%	70%	77%	74%
Dessiner, peindre	<b>72%</b>	73%	72%	74%	73%	69%	73%	71%	74%	78%	72%	59%
Regarder des vidéos sur des sites de streaming/de téléchargement illégaux	<b>55%</b>	63%	49%	52%	56%	59%	56%	54%	56%	48%	63%	68%
Jouer d'un instrument de musique	<b>38%</b>	43%	34%	40%	36%	35%	41%	35%	37%	41%	36%	31%

# “ Les activités pratiquées par ses enfants – chaque semaine

Q. Pour chacune des activités suivantes, dites nous à quelle fréquence votre/vos enfant(s) âgé(s) de moins de 18 ans les pratique(nt) ?



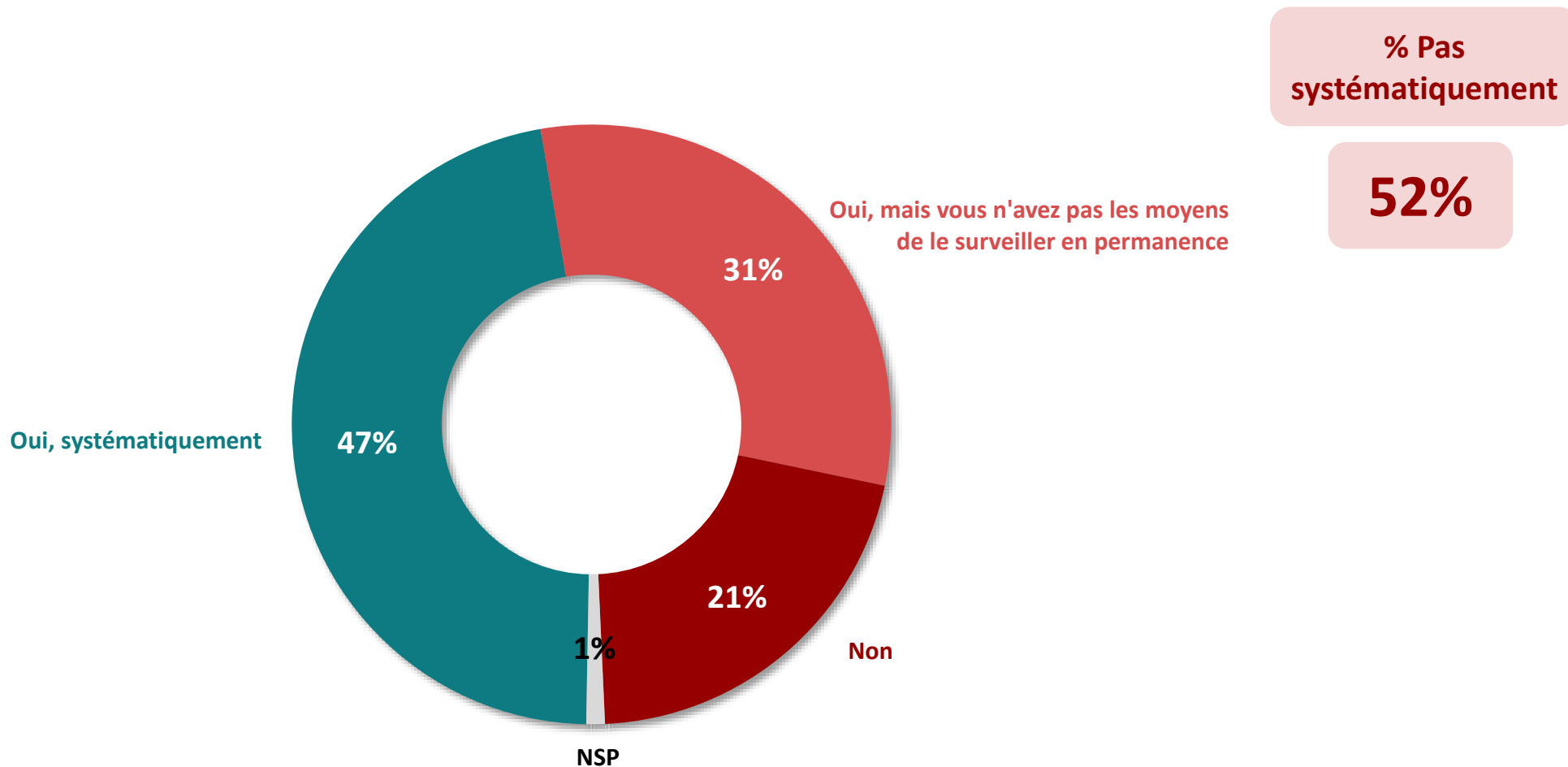
	% Au moins une fois par semaine	Sexe		Age			Statut			Enfants de moins de 18 ans au sein du foyer		
		Homme	Femme	Moins de 35 ans	35-49 ans	50 ans et plus	CSP+	CSP -	Inactif	...enfants de moins de 10 ans	...enfants de 10 à 15 ans	...enfants de 16 à 18 ans
Lire des livres, les informations	<b>70%</b>	69%	72%	68%	73%	68%	75%	65%	76%	73%	71%	65%
Pratiquer une activité sportive	<b>68%</b>	70%	66%	60%	71%	72%	69%	67%	65%	65%	75%	72%
Jouer seul sur ordinateur ou console	<b>59%</b>	63%	57%	47%	63%	72%	59%	58%	68%	53%	73%	69%
Dessiner, peindre	<b>44%</b>	42%	46%	52%	44%	31%	47%	43%	43%	57%	36%	26%
Jouer à des jeux de société, des jeux de groupe	<b>42%</b>	42%	40%	44%	43%	31%	42%	42%	41%	52%	36%	22%
Regarder des vidéos sur des sites de streaming/de téléchargement illégaux	<b>33%</b>	41%	27%	28%	34%	40%	35%	33%	32%	28%	37%	42%
Jouer d'un instrument de musique	<b>17%</b>	21%	15%	21%	14%	17%	21%	13%	20%	17%	18%	14%
Aller au cinéma	<b>8%</b>	12%	5%	7%	8%	10%	10%	9%	3%	8%	9%	7%
Assister à des spectacles (théâtre, concert, ballet, etc.)	<b>6%</b>	8%	5%	7%	6%	6%	8%	5%	5%	6%	6%	6%



# “ La surveillance des enfants devant les vidéos sur Internet

Q. Surveillez-vous votre/vos enfant(s) lorsqu'il(s) regarde(nt) des vidéos (films, séries, matches de foot, etc.) sur Internet ?

602  
personnes



# “ La surveillance des enfants devant les vidéos sur Internet

Q. Surveillez-vous votre/vos enfant(s) lorsqu'il(s) regarde(nt) des vidéos (films, séries, matches de foot, etc.) sur Internet ?

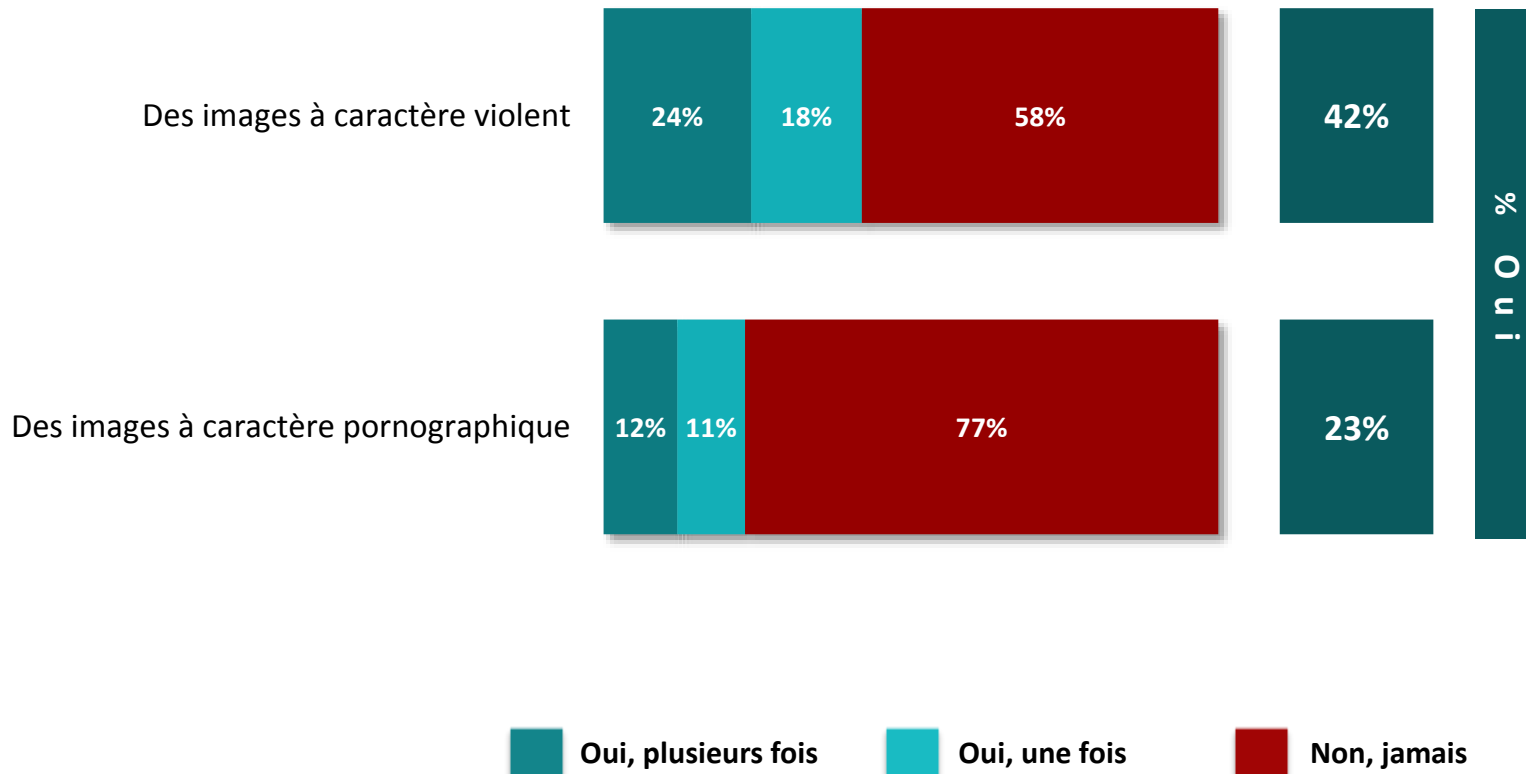


	% Total	Sexe		Age			Statut			Enfants de moins de 18 ans au sein du foyer		
		Homme	Femme	Moins de 35 ans	35-49 ans	50 ans et plus	CSP+	CSP -	Inactif	...enfants de moins de 10 ans	...enfants de 10 à 15 ans	...enfants de 16 à 18 ans
<b>Oui, systématiquement</b>	<b>47%</b>	<b>44%</b>	<b>49%</b>	<b>59%</b>	<b>45%</b>	<b>28%</b>	<b>48%</b>	<b>49%</b>	<b>40%</b>	<b>63%</b>	<b>31%</b>	<b>19%</b>
<b>Sous-Total Pas systématiquement</b>	<b>52%</b>	<b>56%</b>	<b>50%</b>	<b>41%</b>	<b>54%</b>	<b>70%</b>	<b>51%</b>	<b>51%</b>	<b>59%</b>	<b>37%</b>	<b>68%</b>	<b>80%</b>
...Oui, mais vous n'avez pas les moyens de le surveiller en permanence	<b>31%</b>	33%	30%	20%	36%	38%	33%	31%	26%	26%	43%	39%
...Non	<b>21%</b>	23%	20%	21%	18%	32%	18%	20%	33%	11%	25%	41%
<b>NSP</b>	<b>1%</b>	-	<b>1%</b>	-	<b>1%</b>	<b>2%</b>	<b>1%</b>	-	<b>1%</b>	-	<b>1%</b>	<b>1%</b>

# “ L'exposition des enfants à des images à caractère violent ou pornographique

602  
personnes

Q. Et d'après vous, votre/vos enfant(s) ont-ils déjà été exposés à des images à caractère violent ou pornographique sur les sites de streaming/de téléchargement illégaux ?



# “ L'exposition des enfants à des images à caractère violent ou pornographique

  
602  
personnes

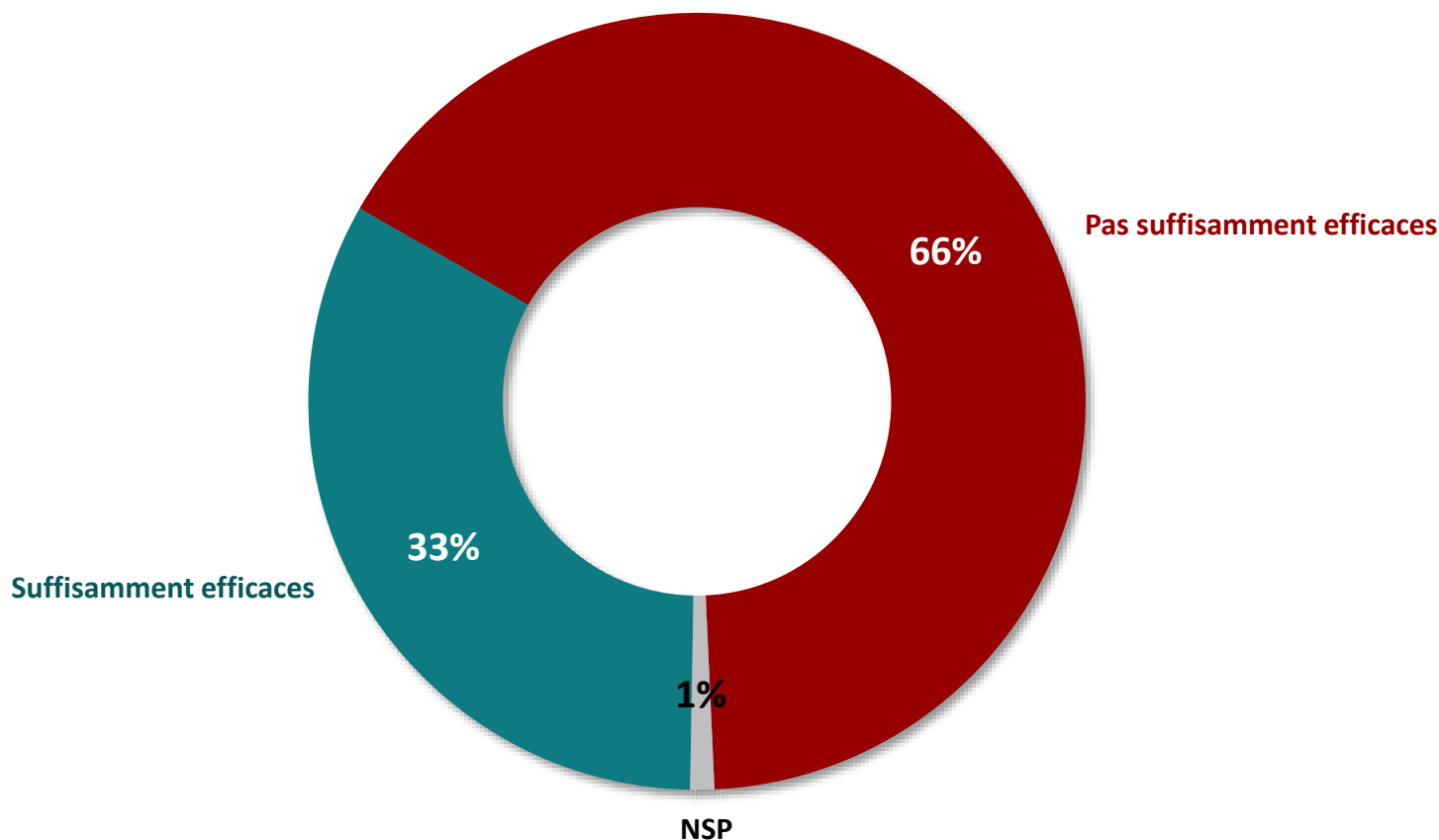
Q. Et d'après vous, votre/vos enfant(s) ont-ils déjà été exposés à des images à caractère violent ou pornographique sur les sites de streaming/de téléchargement illégaux ?

	% Oui	Sexe		Age			Statut			Enfants de moins de 18 ans au sein du foyer		
		Homme	Femme	Moins de 35 ans	35-49 ans	50 ans et plus	CSP+	CSP -	Inactif	...enfants de moins de 10 ans	...enfants de 10 à 15 ans	...enfants de 16 à 18 ans
Des images à caractère violent	<b>42%</b>	46%	38%	33%	44%	53%	44%	41%	41%	33%	51%	58%
Des images à caractère pornographique	<b>23%</b>	25%	21%	18%	23%	32%	23%	21%	23%	14%	28%	44%



# L'efficacité des mesures prises par les pouvoirs publics

Q. Les mesures prises par les pouvoirs publics (ex : loi Hadopi) vous semblent-elles suffisamment ou pas suffisamment efficaces pour protéger votre/vos enfant(s) des dangers présents sur Internet ?





# L'efficacité des mesures prises par les pouvoirs publics

Q. Les mesures prises par les pouvoirs publics (ex : loi Hadopi) vous semblent-elles suffisamment ou pas suffisamment efficaces pour protéger votre/vos enfant(s) des dangers présents sur Internet ?

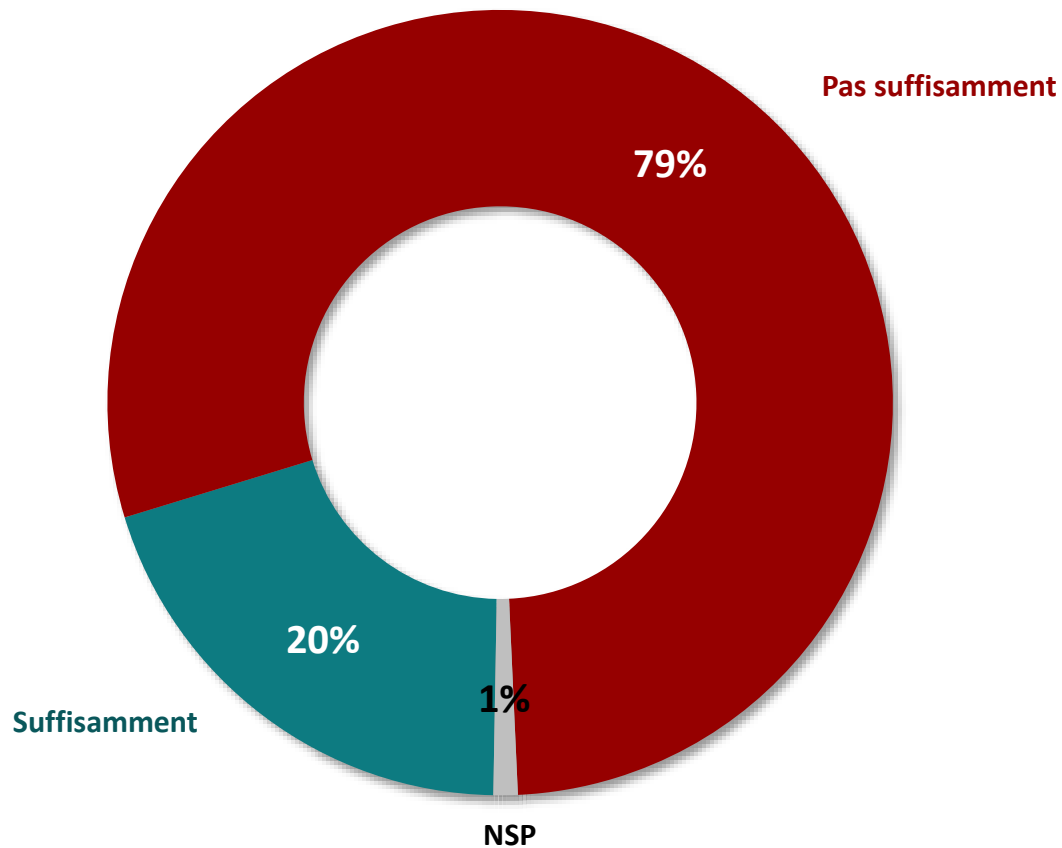


	% Total	Sexe		Age			Statut			Enfants de moins de 18 ans au sein du foyer		
		Homme	Femme	Moins de 35 ans	35-49 ans	50 ans et plus	CSP+	CSP -	Inactif	...enfants de moins de 10 ans	...enfants de 10 à 15 ans	...enfants de 16 à 18 ans
Suffisamment efficaces	<b>33%</b>	40%	29%	34%	32%	38%	34%	32%	36%	33%	32%	37%
Pas suffisamment efficaces	<b>66%</b>	59%	70%	65%	68%	60%	65%	67%	63%	66%	67%	62%
NSP	<b>1%</b>	1%	1%	1%	-	2%	1%	1%	1%	1%	1%	1%



# La protection des enfants sur Internet et l'élection présidentielle de 2017

Q. D'après vous, les hommes et femmes politiques abordent-ils suffisamment la question de la protection des enfants sur internet lors des débats pour l'élection présidentielle de 2017 ?





# La protection des enfants sur Internet et l'élection présidentielle de 2017

Q. D'après vous, les hommes et femmes politiques abordent-ils suffisamment la question de la protection des enfants sur internet lors des débats pour l'élection présidentielle de 2017 ?



	% Total	Sexe		Age			Statut			Enfants de moins de 18 ans au sein du foyer		
		Homme	Femme	Moins de 35 ans	35-49 ans	50 ans et plus	CSP+	CSP -	Inactif	...enfants de moins de 10 ans	...enfants de 10 à 15 ans	...enfants de 16 à 18 ans
Suffisamment	<b>20%</b>	25%	17%	21%	20%	21%	23%	20%	16%	21%	19%	21%
Pas suffisamment	<b>79%</b>	74%	82%	79%	79%	78%	76%	79%	83%	78%	80%	78%
NSP	<b>1%</b>	1%	1%	-	1%	1%	1%	1%	1%	1%	1%	1%





*“opinionway*

15 place de la République 75003 Paris

*« Permettre à nos clients de comprendre de manière simple et rapide leur environnement actuel et futur,  
pour mieux décider aujourd’hui, agir demain et imaginer après-demain. »*